

ОТЧЕТ

о проведении просветительской акции среди учащихся школ и ССУЗов
«Статистическая грамотность молодежи Алтая»

Алтайское краевое и Алтайское республиканское отделения РАС совместно с Управлением Федеральной службы государственной статистики по Алтайскому краю и Республике Алтай (Алтайкрайстат), с Алтайским филиалом РАНХиГС 13 мая 2020 года на открытой платформе Алтайского филиала РАНХиГС проведен баттл среди учащихся школ и ССУЗов «Статистическая грамотность молодежи Алтая», в рамках которого необходимо было ответить на 40 тестовых заданий. Мероприятие прошло в рамках «Школы больших возможностей» Алтайского филиала РАНХиГС.

Для Алтайкрайстата проведение подобных акций не в новинку – он впервые в России провел в декабре 2019 года статистический диктант в рамках мероприятий, посвященных 100-летию со Дня создания губернского статистического бюро.

Однако и для членов Алтайского краевого и Алтайского республиканского отделений РАС, и для сотрудников Алтайкрайстата, и для Алтайского филиала РАНХиГС впервые статистический баттл для учащихся школ и ССУЗов был проведен в дистанционном формате. Его результаты не могут не радовать: участниками стали **более 150 учащихся** со всех городов (*Барнаул, Славгород, Новоалтайск, Бийск, Горно-Алтайск*) и районов Алтайского края и Республики Алтай.

Максимальное количество баллов набрали (максимальное количество баллов 40,00 (по просьбе учащихся школ и ССУЗов баллы были пересчитаны в более понятную для них систему – 10,00-ти балльную. Далее по тексту использована 10-балльная система)):

Фамилия, имя	Баллы	
	по 40 балльной шкале*	по 10-ти балльной шкале
Богданов Иван	39	9,75
Сейсекенова Линда	38	9,50
Бокова Татьяна	37	9,25
Иванкова Виктория	36	9,00
Кудакова Анна	35	8,75
Нурсолтанов Мейрим	35	8,75
Аверин Александр	35	8,75
Мазепова Анастасия	34	8,50
Казаченко Дарья	33	8,25
Губко Никита	33	8,25
Колмакова Евгения	32	8,00
Ходарина Любовь	32	8,00
Шмакова Анастасия	32	8,00
Игнатьева Екатерина	32	8,00
Свешникова Ирина	32	8,00

Тырышкина Вероника	32	8,00
Гусакова Ирина	31	7,75
Спичак Ксения	31	7,75
Третьяков Евгений	31	7,75
Бородина Анастасия	31	7,75
Пигарева Дарья	30	7,50
Бекетова Елена	30	7,50
Компанеец Дарья	30	7,50
Харченко Надежда	30	7,50
Краснова Дарья	30	7,50

* соответствует количеству правильных ответов

Максимальное количество баллов набрали (максимальное количество баллов – 10,00):

Учащиеся 11 класса

1 место: Богданов Иван – **9,75** баллов

2 место: Иванкова Виктория – **9,00** баллов

3 место: Кудакова Анна – **8,75** баллов

Учащиеся 10 класса

1 место: Сейсекенова Линда – **9,50** баллов

2 место: Нурсолтанов Мейрим – **8,75** баллов

2 место: Аверин Александр – **8,75** баллов

Учащиеся ССУЗов

1 место: Ходарина Любовь – **8,00** баллов

1 место: Тырышкина Вероника – **8,00** баллов

2 место: Бородина Анастасия – **7,75** баллов

Среднестатистический портрет участника просветительской акции:

- возраст: 17,7 лет;
- статус: учащийся средней образовательной школы (удельный вес участников-школьников 79,5% от общего количества участников);
- пол: женщина (76,9% от общего количества участников);
- место жительства: город в Алтайском крае (удельный вес участников, проживающих в Алтайском крае 66,7% от общего количества участников, в городской местности 60,3% от общего количества участников).

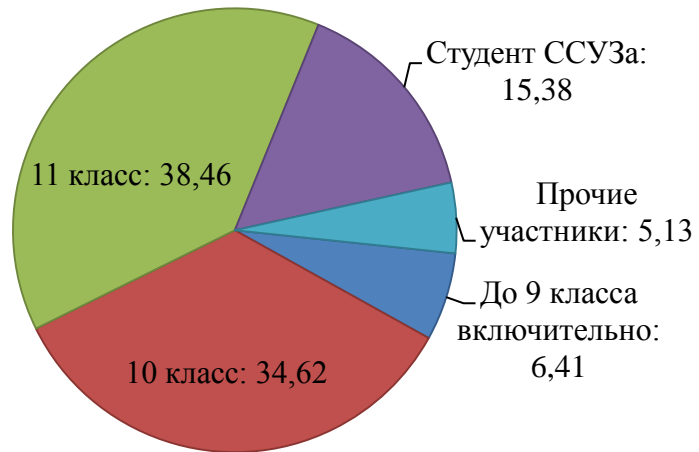


Рисунок 1. Распределение участников просветительской акции по классу обучения в СОШ, прочим статусам, %

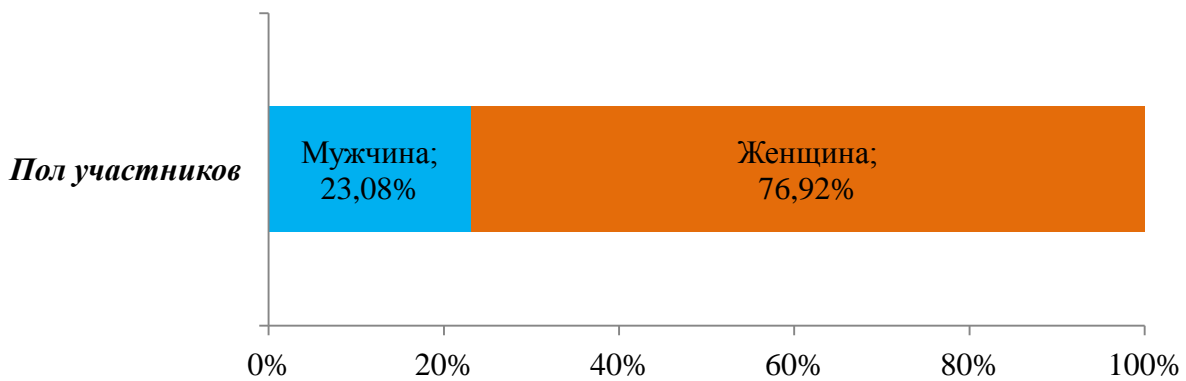
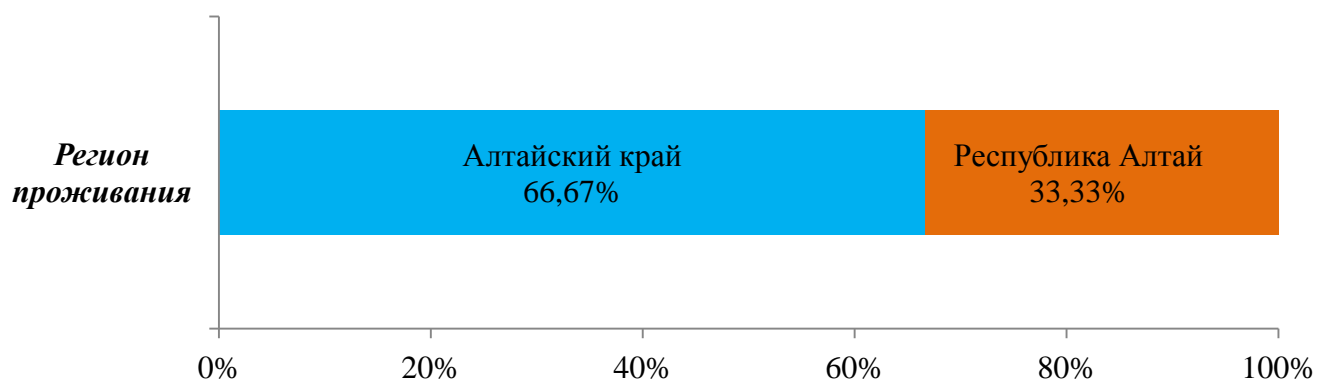


Рисунок 2. Распределение участников просветительской акции по полу, %



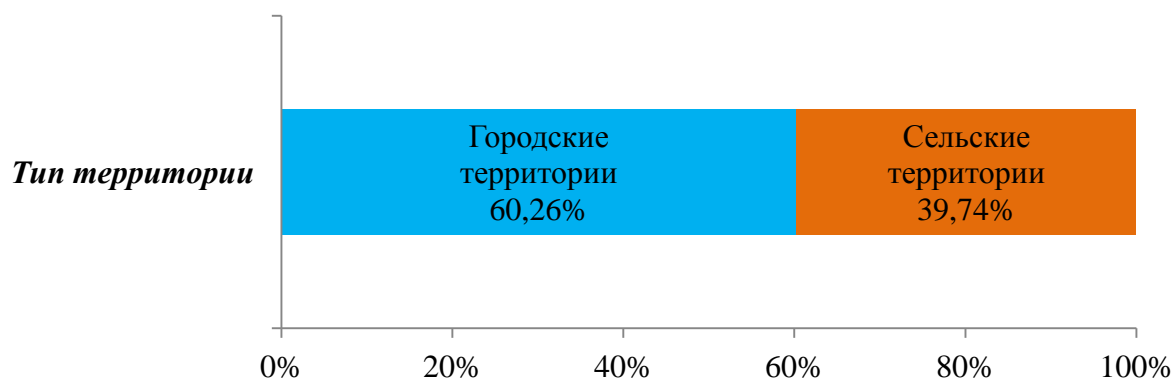


Рисунок 3. Распределение участников просветительской акции по региону и месту жительства, %

Среднее количество набранных баллов 5,93, медиана 6,00 баллов, максимальное значение 9,75 балла.

Если рассматривать распределение школьников по количеству баллов, то в среднем лучше выполнили тестовые задания учащиеся 10 класса (средний балл: 6,53), что на 23,0% выше достигнутого уровня учащихся 11 класса (средний балл: 5,31).

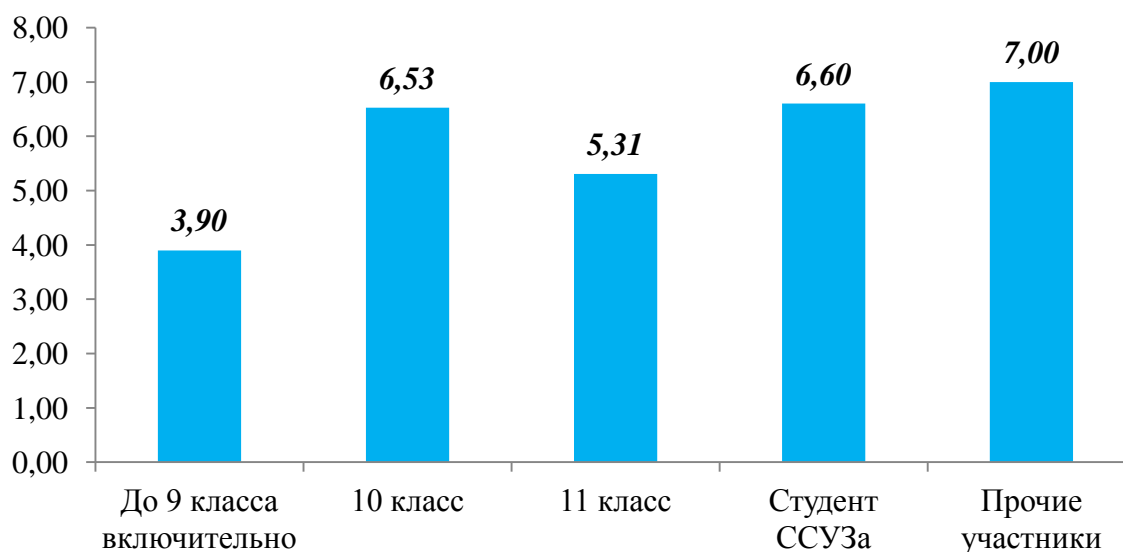


Рисунок 4. Количество баллов, набранных участниками

В Алтайском крае большинство участников вошли в группу участников, набравших 6,75-8,25 балла из 10,00 баллов (средний балл, набранных участниками, проживающими в Алтайском крае 6,12), в Республике Алтай — 3,75-5,25 балла (средний балл 5,54). Участники, проживающие в городах Алтайского края и Республики Алтай, в среднем набрали 6,32 балла, в сельской местности — 5,33 балла. Средний балл по мужчинам оказался в среднем на 9,7% ниже среднего балла по женщинам (6,06 и 5,47 балла соответственно).

*Распределение участников по месту жительства
и полу в разрезе набранных баллов, %*

Баллы	Регион		Место проживания		Пол	
	Алтайский край	Республика Алтай	Городские территории	Сельские территории	Женщины	Мужчины
0,75-2,25	-	7,69	2,13	3,23	3,33	-
2,25-3,75	7,69	15,38	6,38	16,13	6,67	22,22
3,75-5,25	21,15	23,08	14,89	32,26	20,00	27,78
5,25-6,75	30,77	19,23	27,66	25,81	26,67	27,78
6,75-8,25	34,62	19,23	40,43	12,90	36,67	5,56
8,25-9,75	5,77	15,38	8,51	9,68	6,67	16,67
В среднем	6,12	5,54	6,32	5,33	6,06	5,47
Итого	100,00	100,00	100,00	100,00	100,00	100,00

Отчет подготовили:

Воробьев С.П., член Алтайского краевого отделения РАС
Савченко А.С., преподаватель Алтайского филиала РАНХиГС

17.05.2020